

2019年度中学入試結果

(1) 入試期別志願者数

入試期別志願者数（前期Ⅰ）

期	コース	志願者数	受験者数	欠席	S合格	総合合格	不合格
前期Ⅰ	総合	44	42	2	-	32	10
	S	73	66	7	42	21	3

入試期別志願者数（前期Ⅱ）

期	コース	志願者数	受験者数	欠席	S合格	総合合格	不合格
前期Ⅱ 適性検査	総合	47	44	3	-	26	18
	S	251	247	4	160	67	20

入試期別志願者数（後期Ⅰ）

期	コース	志願者数	受験者数	欠席	S合格	総合合格	不合格
後期Ⅰ	総合	80	78	2	-	63	15
	S	134	129	5	59	65	5

入試期別志願者数（後期Ⅱ）

期	コース	志願者数	受験者数	欠席	S合格	総合合格	不合格
後期Ⅱ	総合	74	71	3	-	53	18
	S	215	207	8	83	109	15

**チャレンジ入試については、
非公開とさせていただきます**

(2) 入試年度別志願者数

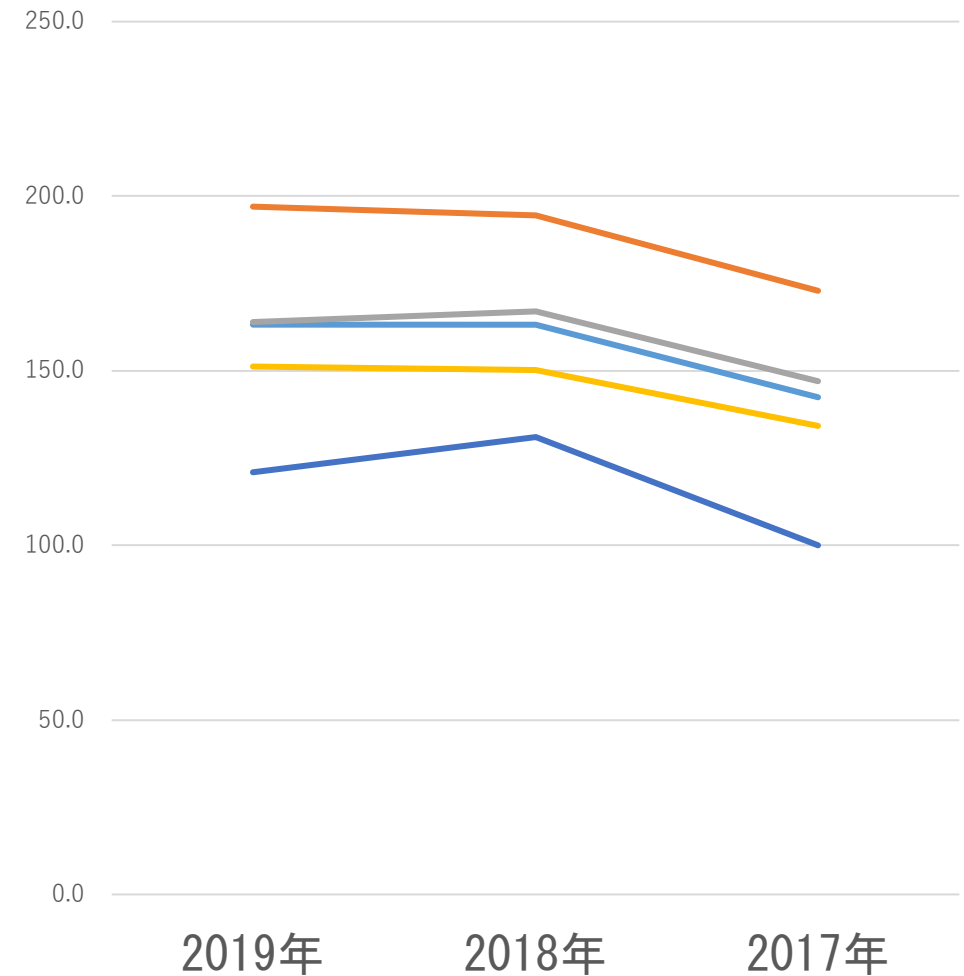
(2) 入試年度別志願者数

期	年度	志願者	受験者	欠席	合格	S	総合	不合格
前期Ⅰ	2019	117	108	9	95	(42)	(53)	13
	2018	145	128	17	110	(44)	(66)	18
	2017	142	140	2	125	(48)	(77)	15
適性検査型	2019	298	291	7	253	(160)	(93)	38
	2018	279	274	5	243	(184)	(59)	31
	2017	227	225	2	199	(146)	(53)	26
後期Ⅰ	2019	214	207	7	187	(59)	(128)	18
	2018	191	185	6	170	(66)	(104)	18
	2017	241	233	8	221	(65)	(156)	12
後期Ⅱ	2019	289	278	11	245	(83)	(162)	33
	2018	261	236	25	206	(120)	(86)	31
	2017	216	204	12	165	(111)	(54)	39

(3) 入試年度別得点一覧

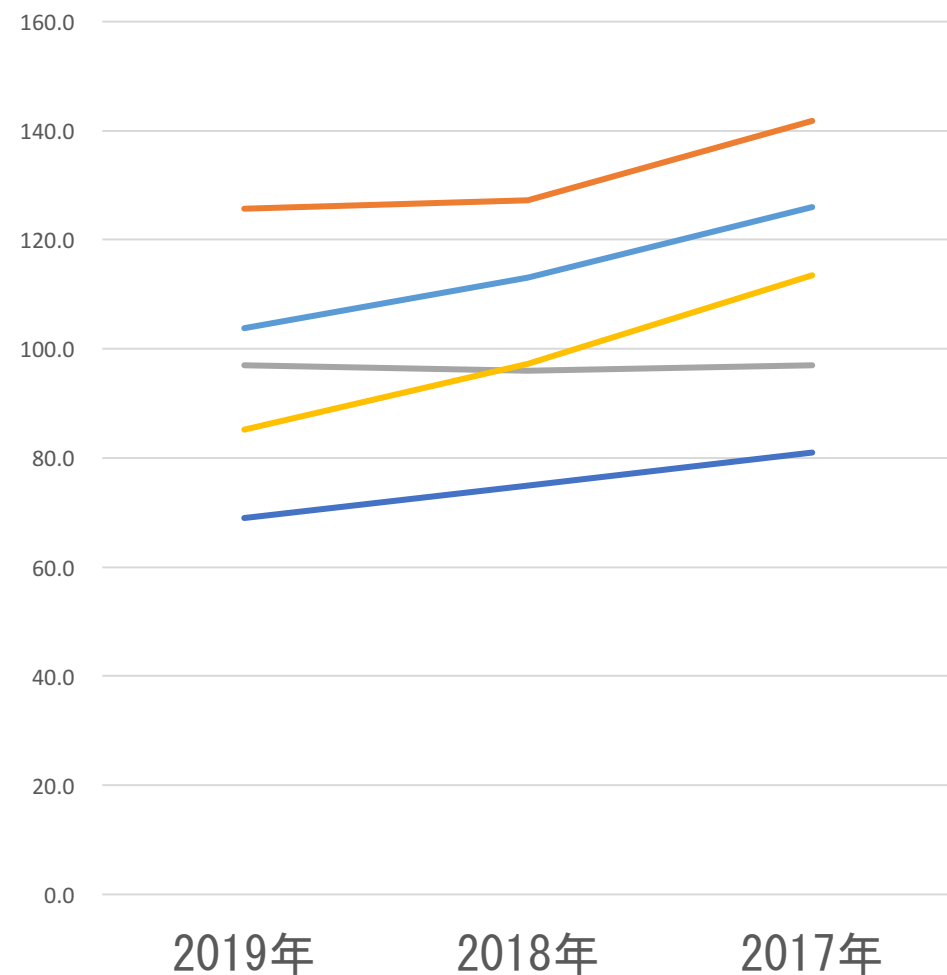
(3) 入試年度別得点一覧（前期Ⅰ）

年度	2019年	2018年	2017年
受験生平均	163.2	163.1	142.4
S合格者平均	197.0	194.5	172.9
S合格者最低	164.0	167.0	147.0
総合合格者平均	151.2	150.3	134.2
総合合格者最低	121.0	131.0	100.0



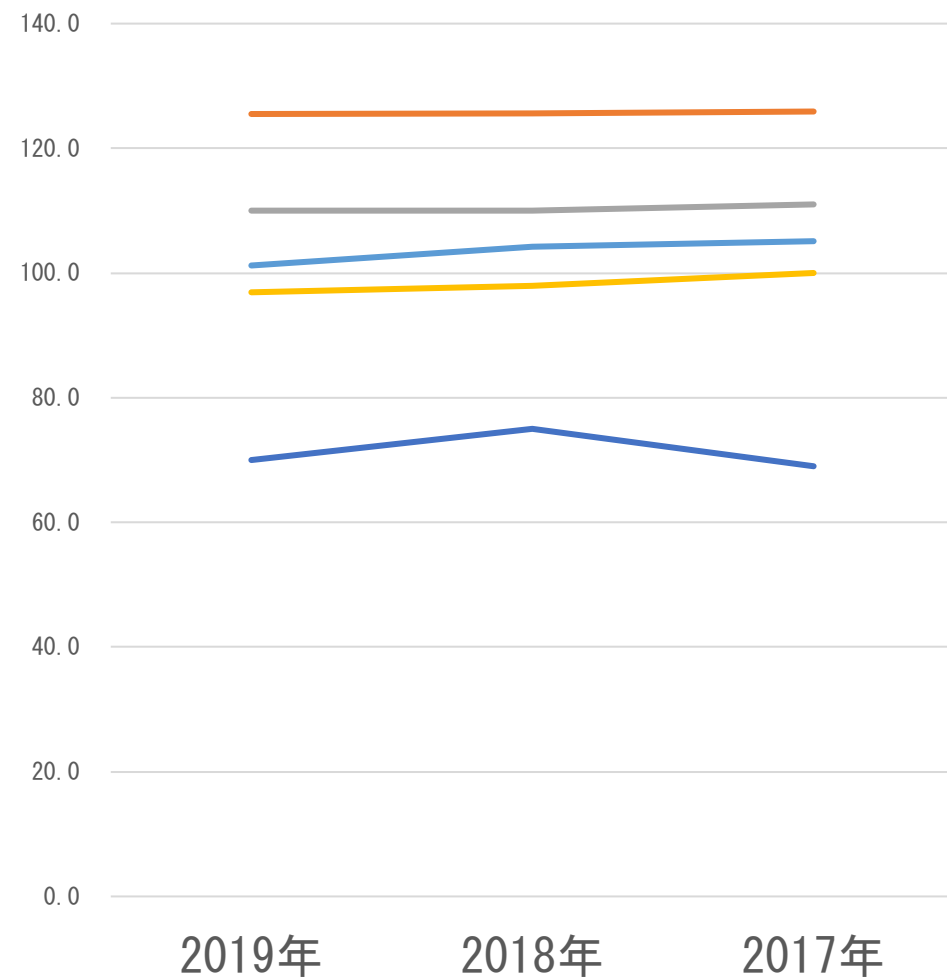
(3) 入試年度別得点一覧 (前期Ⅱ)

年度	2019年	2018年	2017年
受験生平均	103.8	113.0	126.0
S合格者平均	125.7	127.2	141.8
S合格者最低	97.0	96.0	97.0
総合合格者平均	85.2	97.2	113.5
総合合格者最低	69.0	75.0	81.0



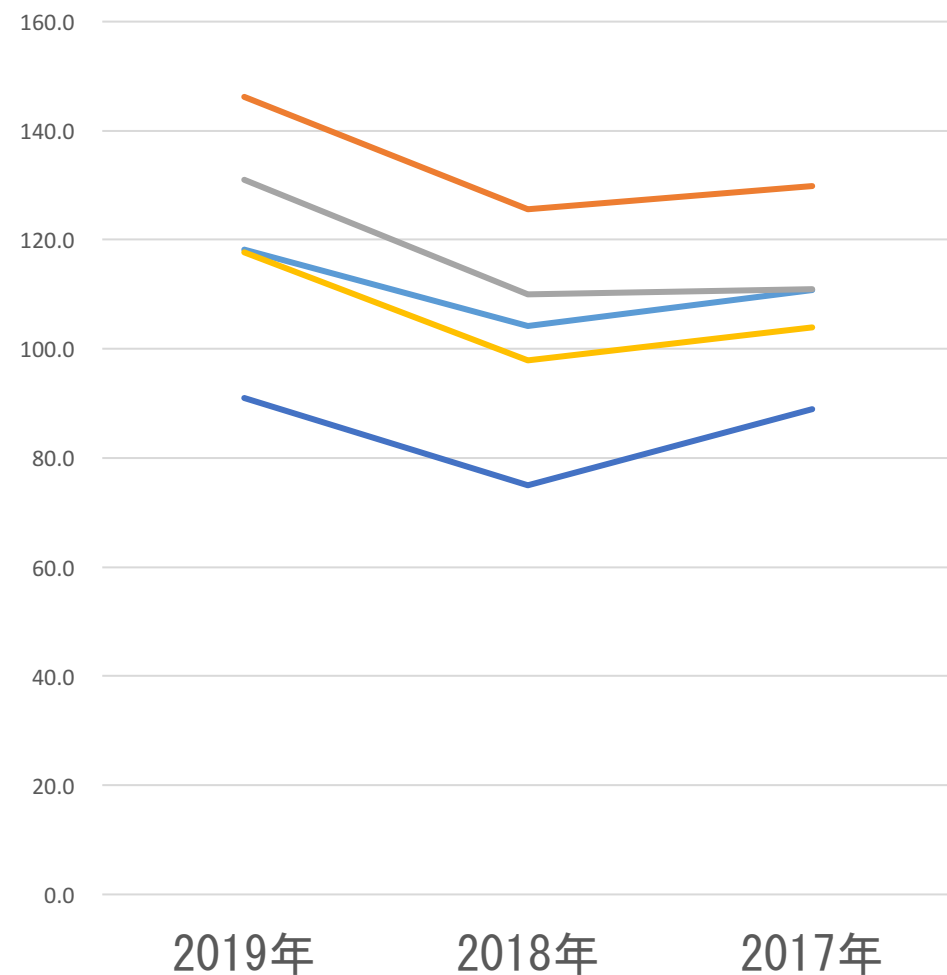
(3) 入試年度別得点一覧（後期Ⅰ）

年度	2019年	2018年	2017年
受験生平均	101.2	104.2	105.1
S合格者平均	125.5	125.6	125.9
S合格者最低	110.0	110.0	111.0
総合合格者平均	96.9	97.9	100.0
総合合格者最低	70.0	75.0	69.0



(3) 入試年度別得点一覧 (後期Ⅱ)

年度	2019年	2018年	2017年
受験生平均	118.2	104.2	110.8
S合格者平均	146.2	125.6	129.8
S合格者最低	131.0	110.0	111.0
総合合格者平均	117.7	97.9	104.0
総合合格者最低	91.0	75.0	89.0

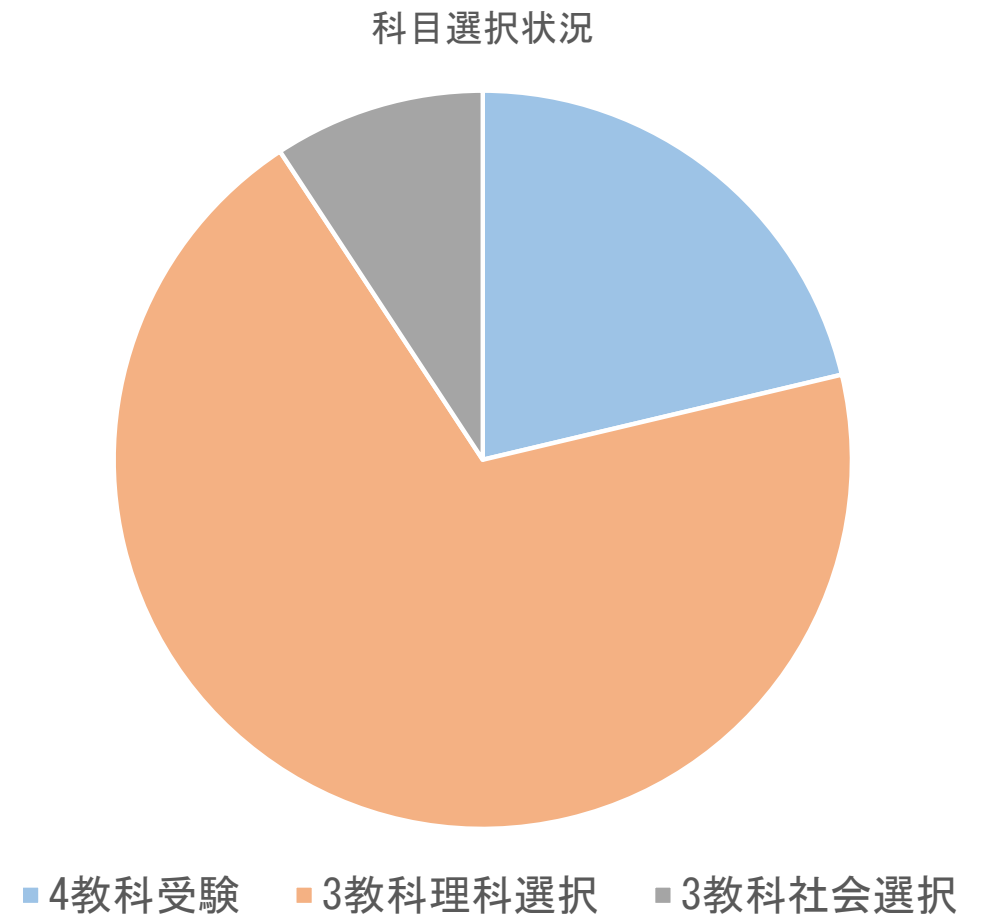


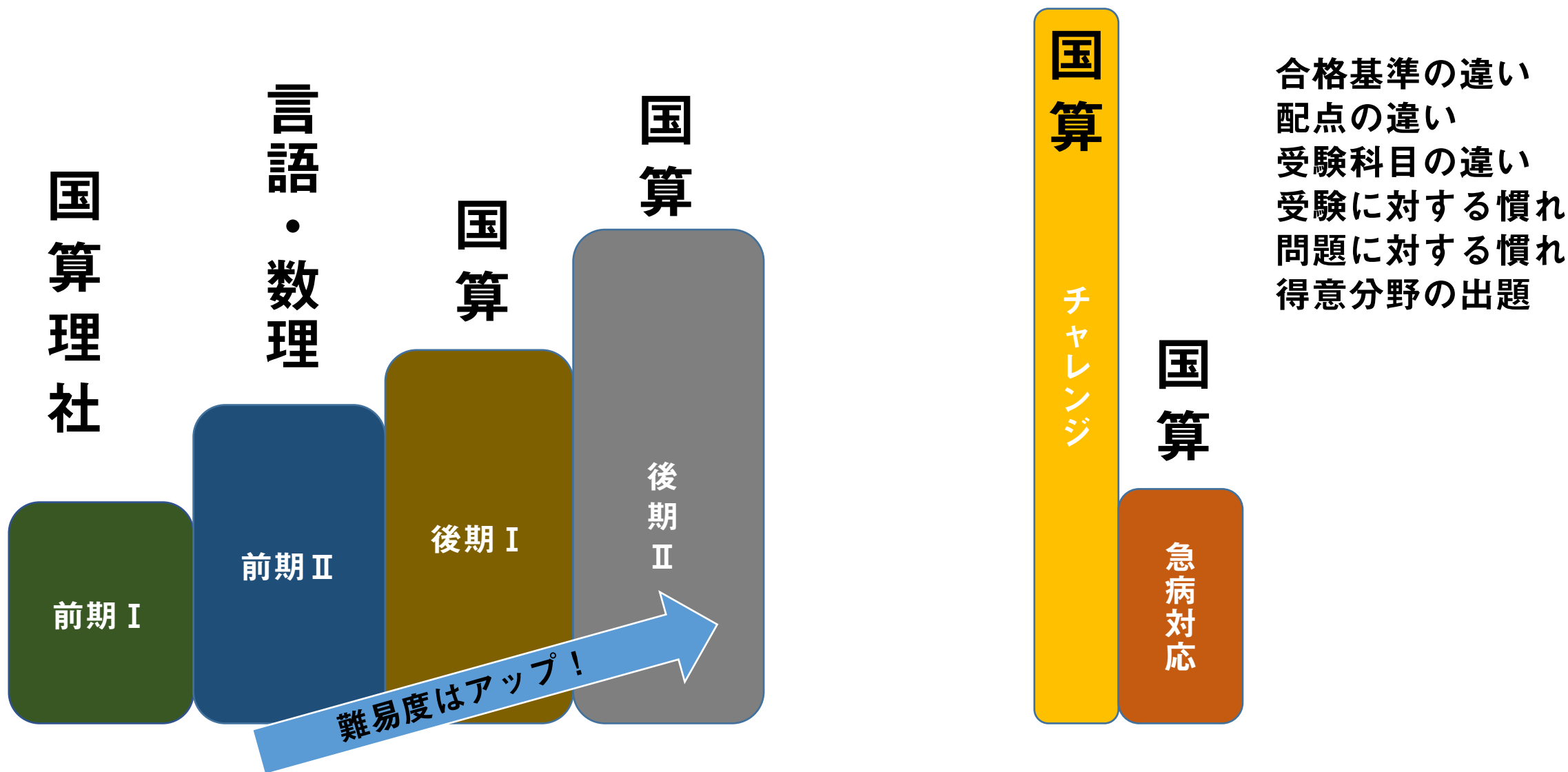
(4) 前期 I 入試の理科・社会選択状況

(4) 前期 I 入試の理科・社会選択状況

教科	受験者数	理科	社会
4教科受験	23	(15)	(8)
3教科理科選択	75	(75)	
3教科社会選択	10		(10)
計	108	(90)	(18)

() は合否判定者数





*チャレンジ入試は、募集人数若干名、問題等は非公開なので、当初の受験予定に組み込まないでください。